

Hitta till Mina Sidor

<https://etjanster.stockholm.se/MinaSidor/>



Klicka på Mina uppgifter för att logga in på Mina sidor

Första gången på Mina Sidor

Första gången du loggar in på Mina sidor kan du behöva fylla i de obligatoriska fälten

- gatuadress
- postadress och
- Postnummer


E-post och mobilnummer är inte obligatoriska fält. Det är dock de fälten som uppdaterar Skolplattformen. De övriga adressuppgifterna finns redan i Skolplattformen via hämtning från Skatteverket.

C/O	Gatuadress *
<input type="text" value="C/O"/>	<input type="text"/>
Postadress *	Postnummer *
<input type="text"/>	<input type="text"/>
E-post	
<input type="text" value="@ jane.doe@example.com"/>	
Hemtelefon	Mobil
<input type="text"/>	<input type="text"/>
<input type="button" value="Spara"/>	

Fyll i fälten e-post och mobilnummer (samt de obligatoriska fälten om de är tomma)

Klicka på **spara**.

En grön skylt meddelar att dina uppgifter har blivit sparade.



Du kan nu bekräfta din e-post och ditt mobilnummer.

Bekräfta Mobilnummer

Klicka på “Bekräfta mobilnummer” under fältet för mobilnummer.

E-postadressen är ej bekräftad. [Bekräfta e-post](#)

Hemtelefon

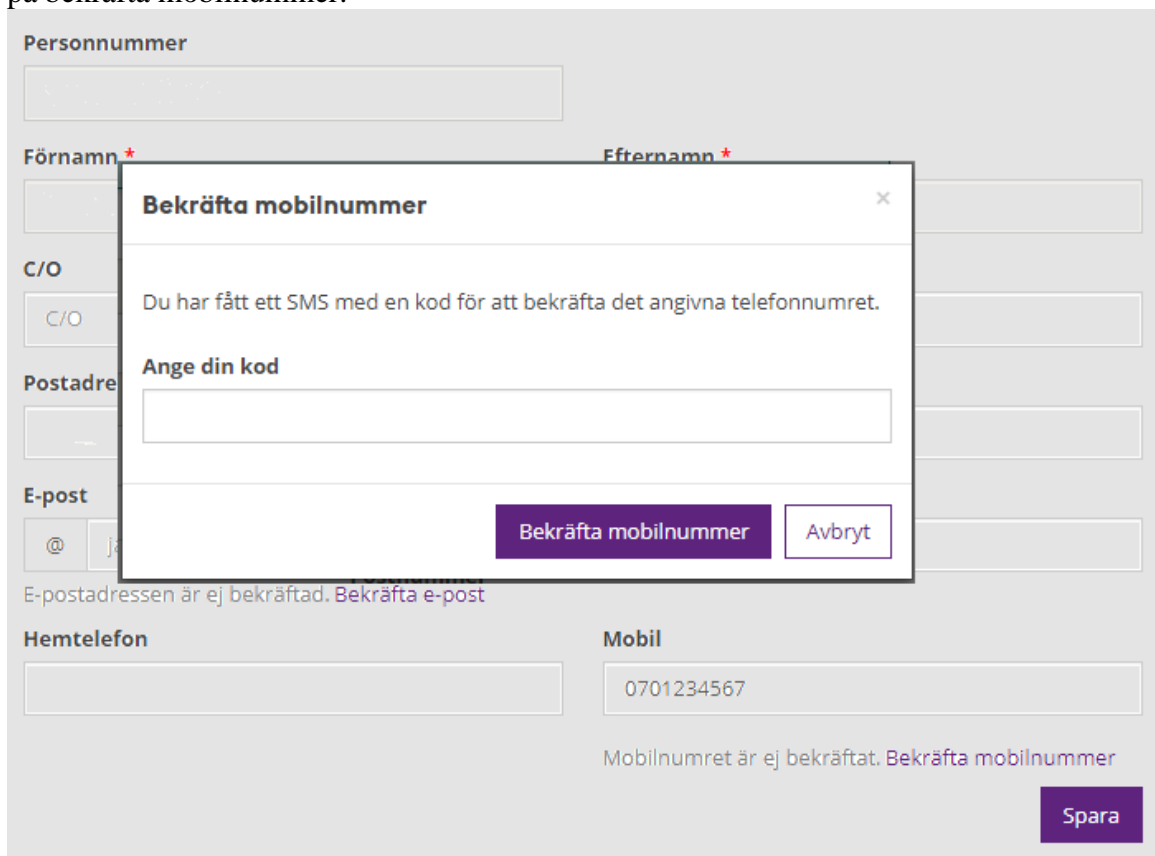
Mobil

0701234567

Mobilnumret är ej bekräftat. [Bekräfta mobilnummer](#)

Spara

Du får nu ett sms med en kod som du ska skriva in på “Mina sidor”. Skriv in koden och klicka på bekräfta mobilnummer.



Personnummer

Förnamn * Efternamn *

C/O

Postadress

E-post

E-postadressen är ej bekräftad. [Bekräfta e-post](#)

Hemtelefon

Mobil

Mobilnumret är ej bekräftat. [Bekräfta mobilnummer](#)

Spara

Om du inte får något sms har du förmodligen skrivit in fel mobilnummer. Kontrollera då att du har skrivit in rätt nummer på Mina sidor. Ändra till rätt.

✓ Uppgifterna är uppdaterade!

Mobilnumret är nu bekräftat och skickas nu först över till Skolplattformen (BER).

Bekräfta e-post

Går till på samma sätt som för mobilnummer.

Klicka på “Bekräfta e-post“ under fältet för e-post

E-post

@ epost@min.se

E-postadressen är ej bekräftad. [Bekräfta e-post](#)

Hemtelefon

Mobil

Mobilnumret är ej bekräftat. [Bekräfta mobilnummer](#)

Spara

Du kommer nu få ett e-postmeddelande där du klickar på länken för att bekräfta e-postadressen.

Om du inte får något e-postmeddelande har du förmodligen skrivit in fel e-postadress. Kontrollera då att du har skrivit in rätt e-postadress på Mina sidor. Ändra till rätt.



E-postadressen är nu bekräftad och skickas nu först över till Skolplattformen.

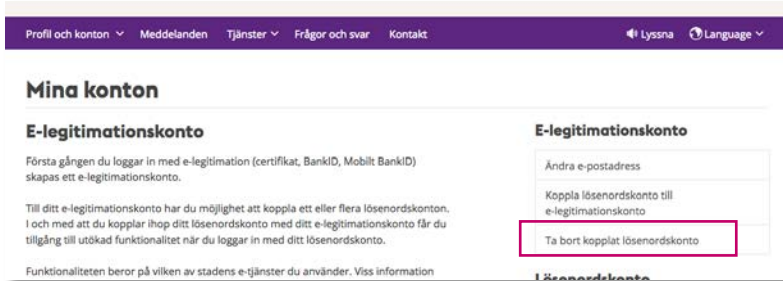
Ändra tillbaka till en redan använd e-postadress

Om du ändrar tillbaka till en e-postadress du redan har använt och bekräftat i Mina Sidor kommer du inte få upp knappen “Bekräfta e-post”. Det innebär att din ändring av e-postadress inte förs över till Skolplattformen (BER) då du måste bekräfta e-posten för att överföringen ska starta. För att kunna bekräfta e-posten måste du först ta bort e-postadressens koppling till Lösenordskontot.

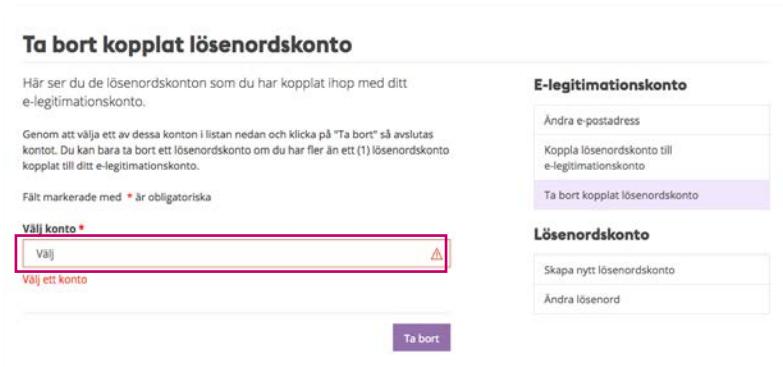
Det du behöver göra då är att klicka på Profil och konton. Välj Mina konton



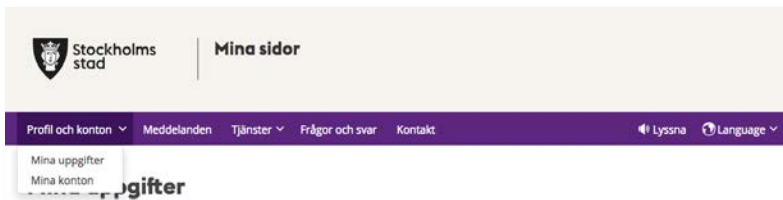
Klicka på “Ta bort kopplat lösenordskonto”



Under “Välj konto” markerar du den e-postadress du vill ta bort (den du vill ska föras över till Skolplattformen) och klickar sedan på knappen “Ta bort”.



Gå sedan till Mina uppgifter som du hittar under “Profil och konton”



Skriv in den e-postadress du just tog bort i fältet för e-post och klicka på knappen “Spara”

Du kan nu bekräfta e-posten enligt instruktioner ovan i kapitel **Bekräfta e-post**.